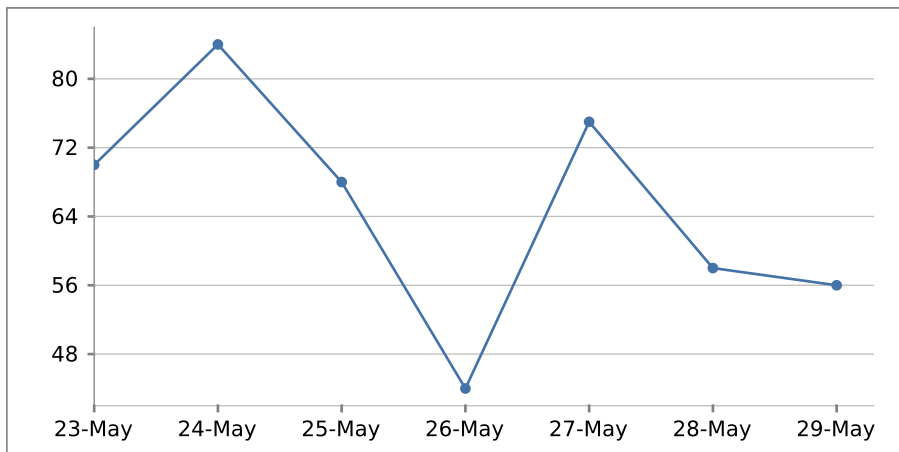


Visites

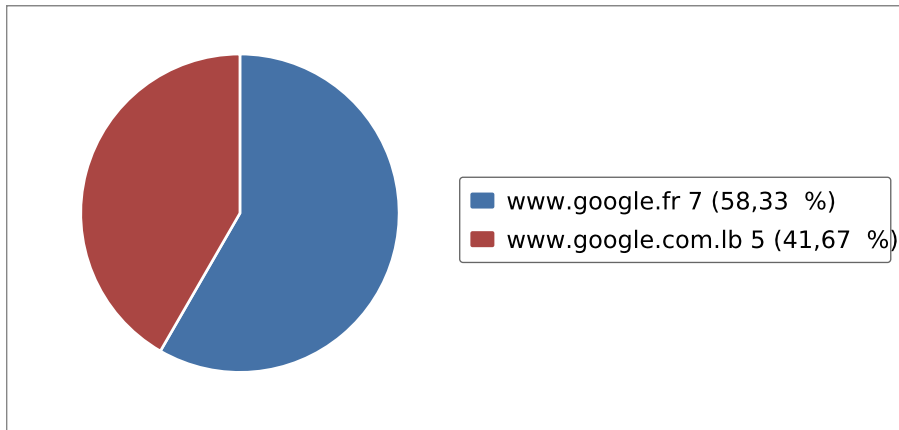
Toutes les consultations de pages à partir d'un ordinateur sont comptabilisées pour une visite donnée. Les visites sont identifiées de manière univoque à partir de l'adresse IP et de la reconnaissance du navigateur. Comme il est possible que plusieurs personnes partagent un même ordinateur (p. ex. dans les cybercafés), le nombre de visites n'est pas identique au nombre de visiteurs.



Jour	Date	Visites
lundi	23-May-11	70
mardi	24-May-11	84
mercredi	25-May-11	68
jeudi	26-May-11	44
vendredi	27-May-11	75
samedi	28-May-11	58
dimanche	29-May-11	56
	Somme	455
	Moyenne	65

Moteurs de recherche

Avec cette analyse, vous pouvez savoir quels moteurs de recherche utilisent votre visiteurs. Vous pourrez également savoir combien de visiteurs visitent vos pages au moyen de chacun des moteurs de recherche.



Moteurs de recherche	Visites	%
www.google.fr	7	58,33 %
www.google.com.lb	5	41,67 %
Somme	12	100,00 %

Mots-clés

Ce tableau présente les termes de recherche les plus souvent utilisés pour visiter votre site Web. Il y a un terme de recherche par ligne. Quand par ex. quelqu'un a trouvé votre site Web avec la phrase "Réparer auto", "Auto" et "Réparer" sont présentés dans le tableau comme termes indépendants.

Mots-clés	Visites	%
sur	10	10,87 %
rurale	7	7,61 %
foyer	7	7,61 %
gaud	7	7,61 %
cierp	7	7,61 %
don	5	5,43 %
art	5	5,43 %
velo	5	5,43 %
d'organe	5	5,43 %
article	5	5,43 %
serge	5	5,43 %
goutchtat	5	5,43 %

Mots-clés	Visites	%
floral	5	5,43 %
rural	3	3,26 %
cierp-gaud	2	2,17 %
mery	2	2,17 %
gil	2	2,17 %
2008	1	1,09 %
les	1	1,09 %
pic	1	1,09 %
gar	1	1,09 %
amis	1	1,09 %
Somme	92	100,00 %

Pages les plus visitées

Vous pouvez voir les pages qui sont le plus souvent consultées. Seules les pages qui sont complètement chargées sont comptées. Les composants séparés constituant les pages comme les images ou d'autres éléments ne sont pas comptabilisés. Tous les fichiers avec les extensions .png, .jpg, .jpeg, .gif, .swf, .css, .class et .js en font partie.

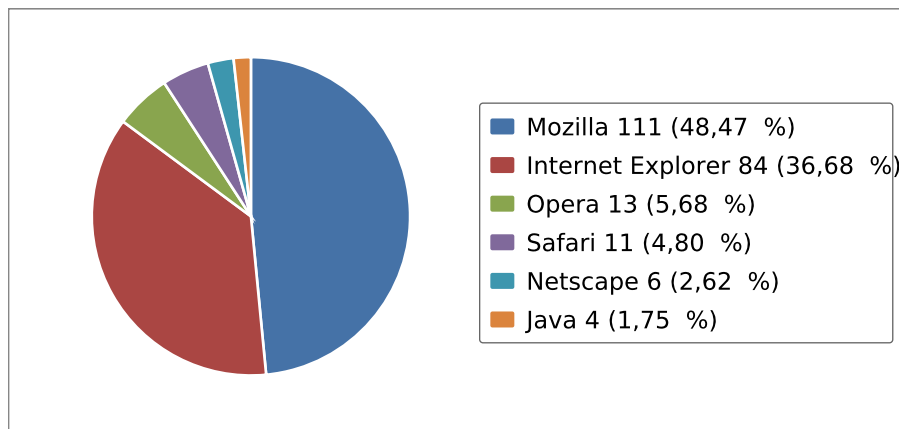
Pages les plus visitées	Pages visitées	%
cierpgaud2008.fr/	147	11,74 %
cierpgaud2008.fr/wp-login.php	109	8,71 %
cierpgaud2008.fr/wp-includes/js/tinymce/tinymce_gzip.php	84	6,71 %
cierpgaud2008.fr/statistiques/	56	4,47 %
cierpgaud2008.fr/wp-admin/upload.php	49	3,91 %
cierpgaud2008.fr/wp-comments-post.php	48	3,83 %
cierpgaud2008.fr/category/valeur-par-defaut/	46	3,67 %
cierpgaud2008.fr/wp-admin/page.php	42	3,35 %
cierpgaud2008.fr/wp-includes/js/tinymce/tinymce_config.php	42	3,35 %
cierpgaud2008.fr/category/manifestations/	41	3,27 %
cierpgaud2008.fr/2010/12/28/	36	2,88 %
cierpgaud2008.fr/2010/12/29/	31	2,48 %
cierpgaud2008.fr/2011/01/	27	2,16 %
cierpgaud2008.fr/2011/01/14/positionnement-sur-le-don-d'organe/	24	1,92 %
foyerrural31440.fr/	23	1,84 %

Pages les plus visitées	Pages visitées	%
cierpgaud2008.fr/2010/12/	22	1,76 %
cierpgaud2008.fr/pour-me-contacter-veuillez-cliquer-ici/	21	1,68 %
cierpgaud2008.fr/wp-content/plugins/wp-hashcash/wp-hashcash-getkey.php	21	1,68 %
cierpgaud2008.fr/2010/12/28/communaute-de-commune-du-canton-de-st-beat/	19	1,52 %
cierpgaud2008.fr/wp-content/plugins/wp-hashcash/wp-hashcash-js.php	19	1,52 %
cierpgaud2008.fr/category/civisme/	19	1,52 %
cierpgaud2008.fr/category/environnement/	18	1,44 %
foyerrural31440.fr/13.html	16	1,28 %
cierpgaud2008.fr/2010/12/28/communication/	16	1,28 %
foyerrural31440.fr/26.html	14	1,12 %
cierpgaud2008.fr/wp-admin/edit-pages.php	14	1,12 %
cierpgaud2008.fr/2010/12/28/conseil-municipal-de-cierp-gaud/	14	1,12 %
cierpgaud2008.fr/feed/	14	1,12 %
cierpgaud2008.fr/2010/12/28/hello-world/	14	1,12 %
foyerrural31440.fr/12.html	14	1,12 %
cierpgaud2008.fr/_oneclick_uploads/2011/02/stats-du-01-au-31-01-2011.pdf	12	0,96 %
cierpgaud2008.fr/2011/01/14/	12	0,96 %
foyerrural31440.fr/index.html	12	0,96 %
foyerrural31440.fr/24.html	12	0,96 %
cierpgaud2008.fr/xmlrpc.php	12	0,96 %
cierpgaud2008.fr/2010/12/29/lours-brun-de-s-pyrenees/	9	0,72 %
cierpgaud2008.fr/2010/12/28/manifestations/	7	0,56 %
cierpgaud2008.fr/2010/12/28/communication	5	0,40 %
cierpgaud2008.fr/2010/12/28/hello-world	5	0,40 %
cierpgaud2008.fr/2010/12/28	5	0,40 %
cierpgaud2008.fr/2010/12/28/manifestations	5	0,40 %
cierpgaud2008.fr/2010/12	5	0,40 %
cierpgaud2008.fr/2010/12/29	5	0,40 %
cierpgaud2008.fr/2010/12/28/communaute-de-commune-du-canton-de-st-beat	5	0,40 %
cierpgaud2008.fr/2010/12/28/conseil-municipal-de-cierp-gaud	5	0,40 %

Pages les plus visitées	Pages visitées	%
cierpgaud2008.fr/2010/12/29/lours-brun-de-s-pyrenees	4	0,32 %
cierpgaud2008.fr/_oneclick_uploads/2011/05/stats-du-16-au-22-05-2011.pdf	4	0,32 %
cierpgaud2008.fr/2011/01/14/positionnement-sur-le-don-d'organe/feed/	4	0,32 %
Autres	64	5,11 %
Somme	1 252	100,00 %

Navigateurs

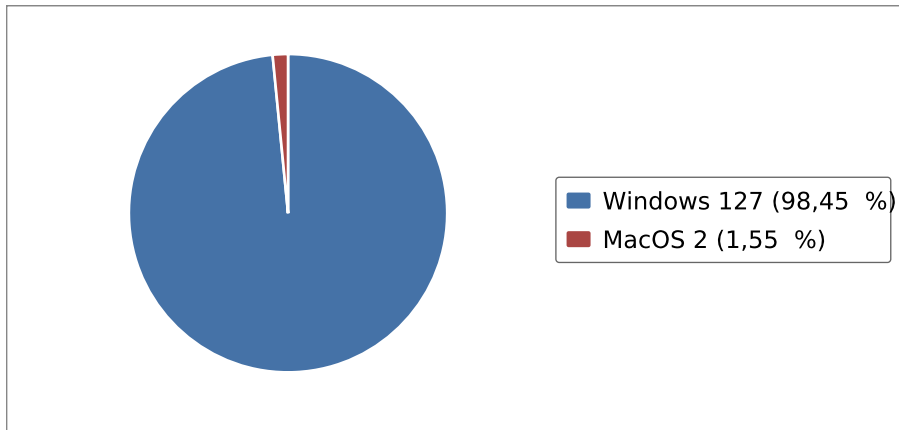
Vous pouvez voir sur ce diagramme les navigateurs utilisés par vos visiteurs. Vous pouvez ainsi savoir pour quel navigateur vous devez optimiser votre site Web.



Navigateurs	Visites	%
Mozilla	111	48,47 %
Internet Explorer	84	36,68 %
Opera	13	5,68 %
Safari	11	4,80 %
Netscape	6	2,62 %
Java	4	1,75 %
Somme	229	100,00 %

Systèmes d'exploitation

Voici les systèmes d'exploitation utilisés par vos visiteurs. Ces informations vous permettent de connaître les systèmes d'exploitation pour lesquels vous devez optimiser votre site Web.



Systèmes d'exploitation	Visites	%
Windows	127	98,45 %
MacOS	2	1,55 %
Somme	129	100,00 %

Pages externes

Vous voyez par quelles pages vos visiteurs accèdent à votre site Web. Les pages de renvoi peuvent être d'autres pages, mais également des moteurs de recherche. L'URL complète s'affiche.

Pages externes	Visites	%
www.google.fr/url	7	11,48 %
john123.com/	6	9,84 %
www.cierpgaud.com/	6	9,84 %
cierpgaud2008.com/	5	8,20 %
yandex.ru/yandsearch	5	8,20 %
cierpgaud.com/	5	8,20 %
www.marbre-et-arts.fr/7.html	5	8,20 %
www.google.fr/search	5	8,20 %
Autres	17	27,87 %
Somme	61	100,00 %

Visites des continents

Dans cette analyse vous pouvez voir de quels continents viennent vos visiteurs.

Continents	Visites	%
North America	109	57,35 %
Asia	42	22,27 %
Europe	26	13,74 %
South America	11	5,69 %
Africa	2	0,95 %
Somme	190	100,00 %

Visites des pays

Dans cette analyse vous pouvez voir de quels pays viennent vos visiteurs. Vous pouvez ainsi savoir quels pays vous pouvez cibler pour votre site Web ou les pays pour lesquels il doit être optimisé.

Pays	Visites	%
United States	109	44,32 %
China	42	17,22 %
France	31	12,82 %
United Kingdom	6	2,56 %
Poland	6	2,56 %
Russia	6	2,56 %
Netherlands	6	2,56 %
Argentina	5	2,20 %
Colombia	5	2,20 %
Finland	5	2,20 %
India	4	1,83 %
Ukraine	4	1,83 %
Germany	4	1,47 %
Romania	3	1,10 %
Canada	3	1,10 %
Hungary	2	0,73 %
Egypt	2	0,73 %
Somme	246	100,00 %

Visites des villes

Dans cette analyse vous pouvez voir de quelles villes viennent vos visiteurs.

Villes	Visites	%
US: Mountain View	53	12,94 %
CN: Beijing	23	5,70 %
FR: Lourdes	22	5,48 %
US: Sunnyvale	16	3,95 %
US: Columbus	11	2,63 %
US: Los Angeles	10	2,41 %
US: Seattle	9	2,19 %
CN: Wuhan	8	1,97 %
FR: Paris	8	1,97 %
FR: Montauban	6	1,54 %
CN: Shenzhen	6	1,54 %
US: Washington	6	1,54 %
CN: Guangzhou	6	1,54 %
US: Clarks Summit	6	1,54 %
GB: Paul	6	1,54 %
NL: Amsterdam	6	1,54 %
PL: Poznan	6	1,54 %
US: Woodstock	6	1,54 %
US: Brooklyn	6	1,54 %
RU: Saint Petersburg	6	1,54 %
US: Sioux Falls	5	1,32 %
FI: Vierum?ki	5	1,32 %
NL: Kaatsheuvel	5	1,32 %
Autres	164	39,91 %
Somme	410	100,00 %